

不眠症・認知症WEB講演会

日本医師会生涯教育認定講座

CC20 不眠 1単位

日時

2023年 12月7日 (木) 19:00 ~ 20:20

場所

WEB配信 (講演・質疑共にLive配信致します)

PROGRAM

座長

忽滑谷 和孝 先生

東京慈恵会医科大学附属柏病院
精神神経科 教授

19:00~19:40

特別講演1

「 日常診療で知っておきたい不眠症治療
~高齢者の不眠症状タイプを踏まえて~ 」

演者 林田 健一 先生

医療法人社団SSCスリープ・サポート
クリニック 理事長

19:40~20:20

特別講演2

「 認知症の人の自己効力感を高める診療 」

演者 繁田 雅弘 先生

東京慈恵会医科大学
精神医学講座 主任教授

【事前申し込み方法】

- ① 本用紙の下記を記載のうえ、MSD株式会社 FAX (04-7162-5841) までご返信下さい。
- ② FAXを受信後、事前参加登録メールを送らせて頂きますので、参加登録を宜しくお願い致します。
- ③ 事前参加メールにて参加登録を頂けると、当日の聴講用の参加URLが送信されます。

プライバシー・コレクション・ステートメントに同意の上で、参加を申し込みます。

ご施設名 ()
ご氏名 ()
メールアドレス ()
医籍番号 ()

プライバシー・コレクション・ステートメント：MSD株式会社（以下「当社」といいます）は、ご提供いただいた情報を、当社が責任をもって安全に管理するとともに適切に廃棄させていただきます。当社は、いただいた情報を、当会合の出欠管理・運営、情報提供活動の検討、その他「プライバシー・ポリシー」(<http://www.msdpolicy.com/jp/jp/>)に記載の利用目的のために利用します。

- ・ 当社が適法に保有している皆さまの他の個人情報がある場合、それらの情報と今回提供頂く内容を組み合わせて上記の目的のために利用することがあります。
- ・ 当社は、上記の目的を遂行するために必要な限り、皆さまの個人情報を保有します（より長期間の保存を法令で求められる場合は法令に則った期間保有します）
- ・ 当社は、皆さまの個人情報を、法令に則って、国内外の当社の関連会社、個人データの共同利用先、業務委託先に開示することがあります。
- ・ 当社が保持する個人情報の開示・修正や苦情を申し立てる方法、その他個人情報の取り扱いについて詳しく知りたい場合は、「プライバシー・ポリシー」(<http://www.msdpolicy.com/jp/jp/privacy/index.xhtml>) をご参照ください。

実施責任者：MSD株式会社 石見 正之

- ・ 本講演会は、Zoomのアプリケーションを使用してご視聴いただけます。事前に当該アプリケーションのインストールが必要となることをご了承ください。
- ・ 弊社が提供する医療関係者向けウェブサイトMSD Connectの会員登録を事前にお願ひしております。
※ 別途、弊社担当者から会員登録のご案内をさせていただきます。
- ・ ご視聴にはエクスペス・メールによる事前の参加登録が必要です。本講演会にご参加を希望される場合は、担当MRにご連絡ください。
- ・ 講演はWEB (Live配信) にてご視聴いただけます。本会におきましては旅費の負担が出来ませんことをご了承ください。
- ・ FAXで頂いた個人情報は、MSD Connect利用規約に従って適切に取り扱います。
- ・ 本会におきましては旅費の負担が出来ませんことをご了承ください。

主催 MSD株式会社

後援 柏市医師会、我孫子医師会、野田市医師会、流山市医師会、松戸市医師会

◆Zoomで講演会に参加されましたら

STEP.1 ログイン後にお名前の変更をご確認ください

芳名録とさせていただきますので、大変恐れ入りますが、先生のお名前、ご施設名の順に表記のご変更をお願いいたします。

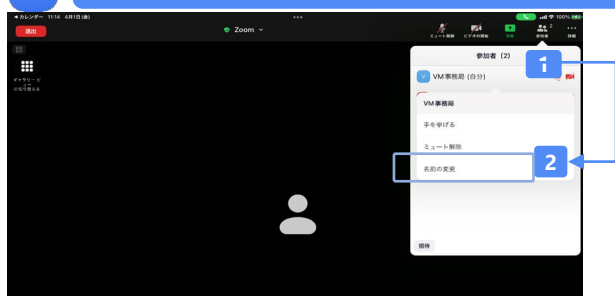
〔先生のお名前 先生のご施設名〕

PCで実施する場合



- 1 参加者をクリックします。
- 2 [詳細]>[名前の変更]をクリックし、名前変更します。
※ご自身の名前は一番上に表示されます

iPadで実施する場合



- 1 参加者をクリックします。
- 2 [ご自身の名前]>[名前の変更]をクリックし、名前変更します。
※ご自身の名前は一番上に表示されます

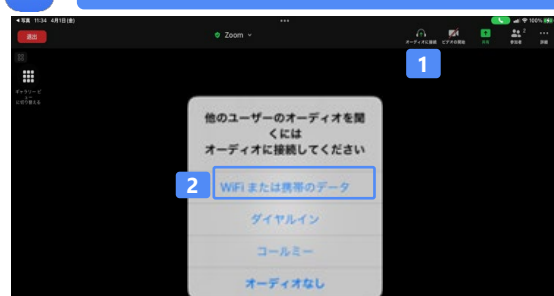
STEP.2 音声接続をご確認ください

PCで実施する場合



- 1 左記表示の場合はクリックします。
※マイクアイコンの場合は 2へ
- 2 **コンピューターでオーディオに参加** をクリックします。

iPadで実施する場合



- 1 左記表示の場合はクリックします。
※マイクアイコンの場合は 2へ
- 2 **WiFiまたは携帯のデータ** をクリックします。

講演中の質疑応答について

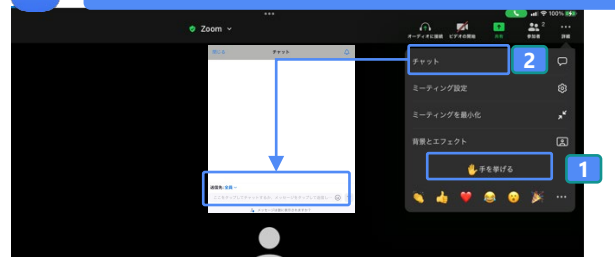
質疑応答の2パターンをご案内します。質疑応答の実施可否については開始前アナウンスなどをご確認ください。

PCで実施する場合



- 1 **手を挙げる** パターン
画面下にある **手を挙げる** をクリックします。
- 2 **チャットを送る** パターン
画面下にある[チャット]をクリックし、画面右側から問い合わせ窓口までチャットをお送りください。

iPadで実施する場合



- 1 **手を挙げる** パターン
画面上にある詳細をクリックし、表示されるメニューから **手を挙げる** をクリックします。
- 2 **チャットを送る** パターン
画面上にある[詳細]>[チャット]をクリックし、チャット画面から問い合わせ窓口までチャットをお送りください。